

# INICIATIVA DE LEY DE INGRESOS DE LA FEDERACIÓN PARA 2018

Octubre de 2017

Las proyecciones de ingresos de la ILIF 2018 se basan en un marco macroeconómico consistente con las expectativas de mercado.

---

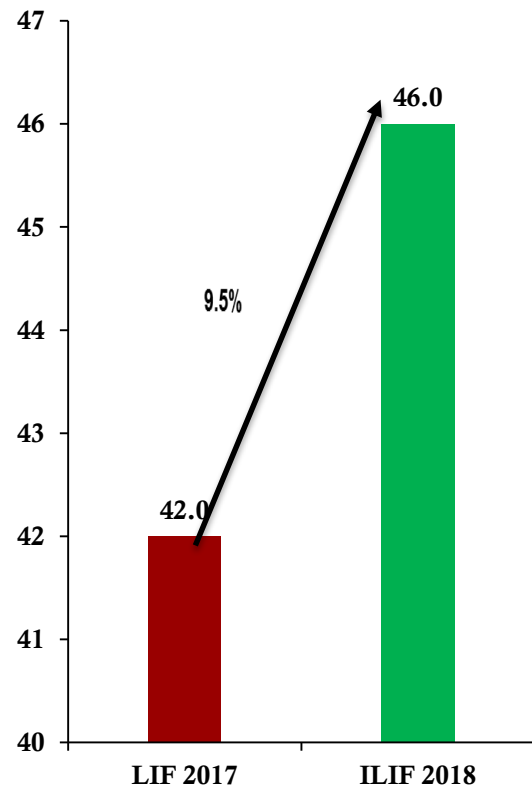
**MARCO MACROECONÓMICO, 2017-2018**

Concepto	LIF 2017	ILIF 2018
Producto Interno Bruto, % real, Rango	2.0 - 3.0	2.0 - 3.0
Producto Interno Bruto, % real, Puntual	2.5	2.5
Inflación (dic/dic, %)	3.0	3.0
Tipo de cambio nominal promedio (pesos por dólar)	18.6	18.1
Tasa de interés nominal promedio (CETES 28 días, %)	4.9	7.0
Petróleo (canasta mexicana)		
Precio promedio (dpb)	42.0	46.0
Producción (mbd)	1,944	1,983
Precio del gas natural (dmmBTU)	3.2	3.0

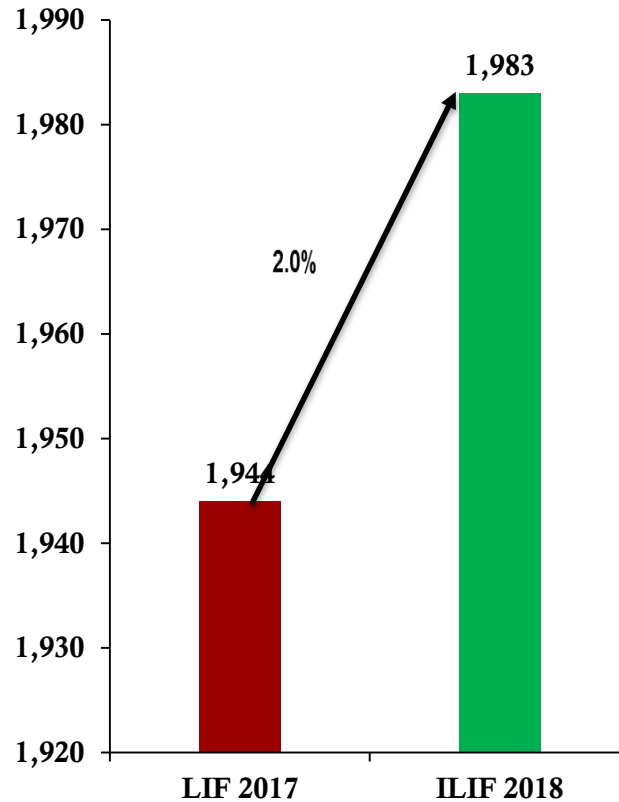
Se espera que en 2018, el precio y la producción de petróleo sean mayores en 4 dpb y 39 mbd. El tipo de cambio se reduciría en 50 centavos.

---

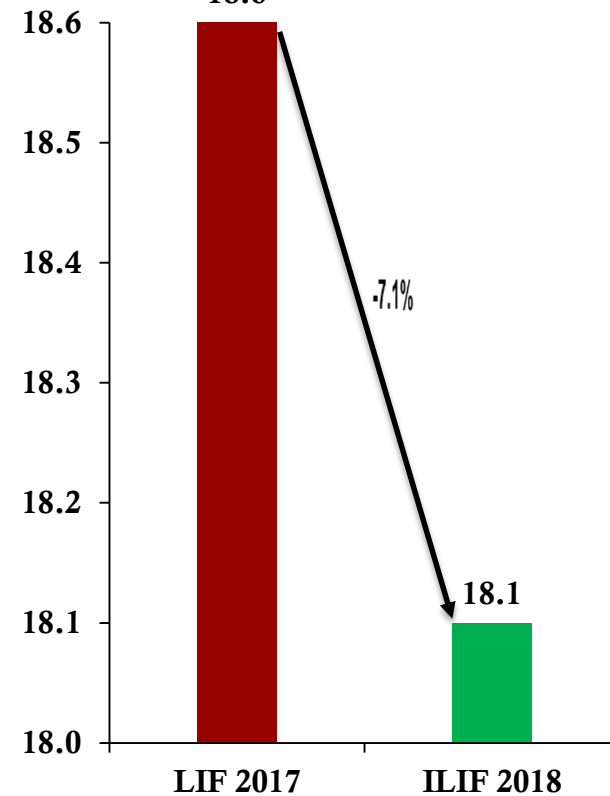
**Precio de la mezcla mexicana de petróleo**  
Dólares por barril



**Producción de petróleo**  
Miles de barriles diarios



**Tipo de cambio**  
(Pesos por dólar)



Para 2018, se proyecta que los ingresos del Sector Público crezcan 3.6% respecto a los de la LIF 2017.

**Pronóstico de Ingresos del Sector Público, 2018**

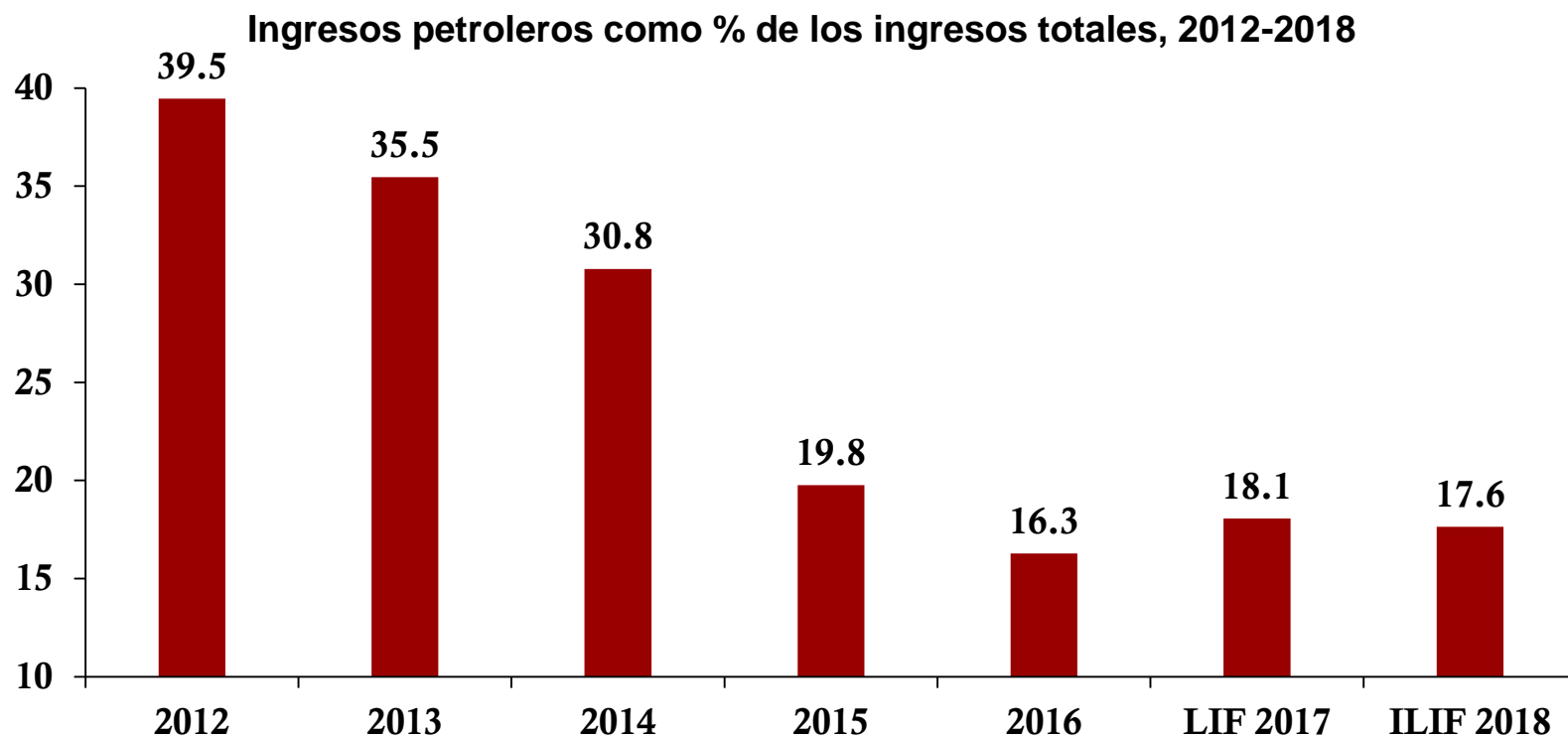
*(millones de pesos de 2018)*

Concepto	LIF 2017	ILIF 2018	Diferencias		%del PIB	
			Absoluta	% Real	LIF 2017	ILIF 2018
<b>Total *</b>	<b>4,569,683</b>	<b>4,735,000</b>	<b>165,318</b>	<b>3.6</b>	<b>20.5</b>	<b>20.7</b>
<b>Petrolero</b>	<b>825,008</b>	<b>835,575</b>	<b>10,567</b>	<b>1.3</b>	<b>3.7</b>	<b>3.7</b>
<b>No Petrolero</b>	<b>3,744,674</b>	<b>3,899,425</b>	<b>154,751</b>	<b>4.1</b>	<b>16.8</b>	<b>17.1</b>
Gobierno Federal	3,014,577	3,129,394	114,817	3.8	13.5	13.7
Tributarios	2,870,508	2,961,732	91,224	3.2	12.9	13.0
No tributarios	144,070	167,662	23,593	16.4	0.6	0.7
Organismos y Empresas	730,097	770,031	39,934	5.5	3.3	3.4

\*/ No incluye ingresos derivados de financiamientos.

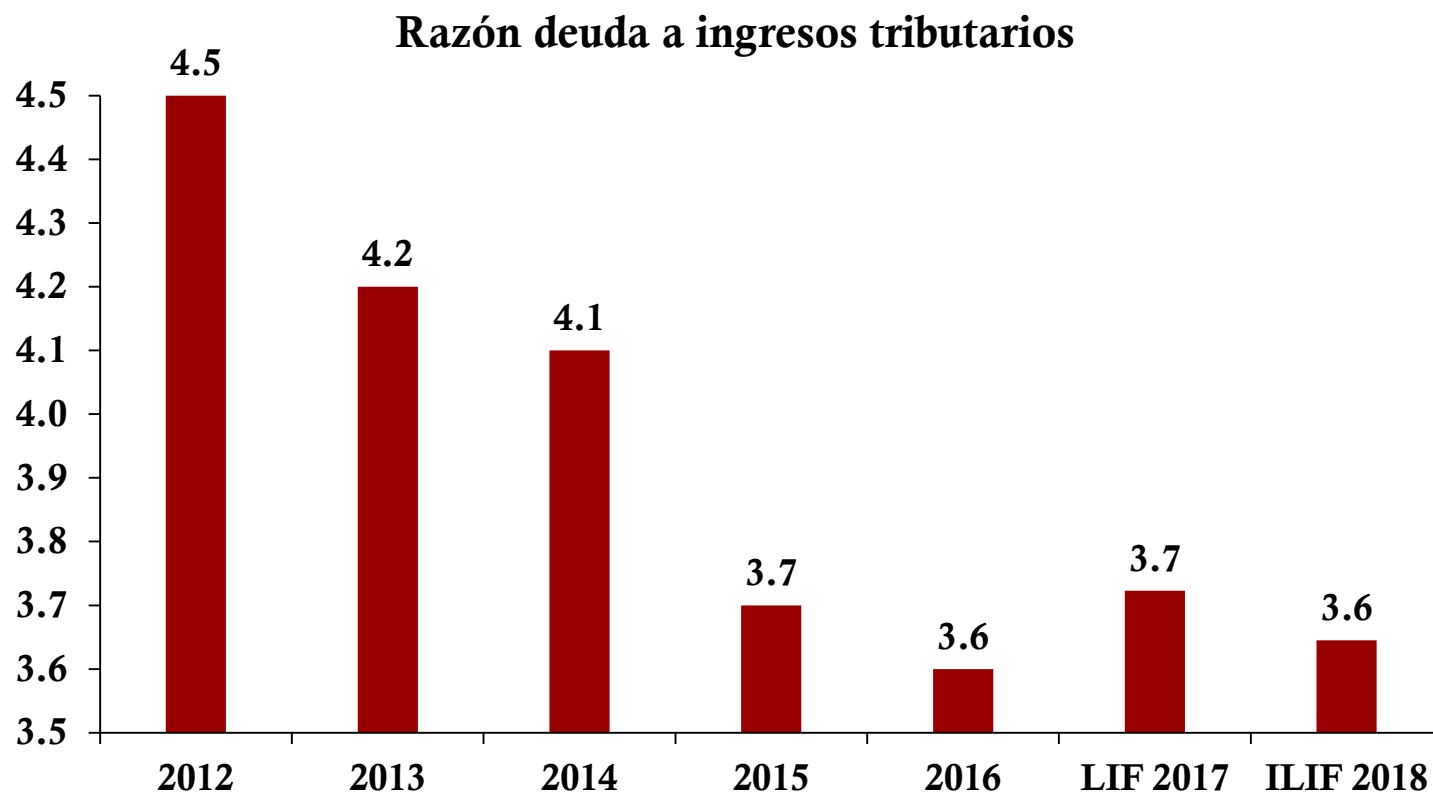
# La dependencia de las finanzas públicas del petróleo se mantendrá en niveles bajos.

---



En 2018, la razón deuda pública a ingresos tributarios será menor en 20% a la registrada en 2012.

---



# En 2018, las participaciones aumentan 3.7%.

## Pronóstico de participaciones, 2018

(Millones de pesos de 2018)

Concepto	LIF 2017	ILIF 2018	Diferencias		% del PIB	
			Absoluta	% Real	LIF 2017	ILIF 2018
<b>Total</b>	<b>982,168</b>	<b>1,016,915</b>	<b>34,747</b>	<b>3.5</b>	<b>4.4</b>	<b>4.5</b>
<b>Participaciones</b>	<b>778,115</b>	<b>806,517</b>	<b>28,402</b>	<b>3.7</b>	<b>3.5</b>	<b>3.5</b>
Fondo general	553,455	580,787	27,333	4.9	2.5	2.5
Fondo ISR	80,131	73,060	-7,071	-8.8	0.4	0.3
Fondo de fomento municipal	27,931	28,799	869	3.1	0.1	0.1
Fondo de fiscalización	34,913	35,999	1,086	3.1	0.2	0.2
FEXHI	3,406	3,590	184	5.4	0.0	0.0
Otros	78,280	84,282	6,002	7.7	0.4	0.4
<b>Fondos de aportación</b>	<b>164,950</b>	<b>170,080</b>	<b>5,129</b>	<b>3.1</b>	<b>0.7</b>	<b>0.7</b>
<b>FAFEF</b>	<b>39,103</b>	<b>40,319</b>	<b>1,216</b>	<b>3.1</b>	<b>0.2</b>	<b>0.2</b>

Para 2018, la Iniciativa de Ley de Ingresos (ILIF) refuerza el compromiso del Gobierno Federal con la estabilidad macroeconómica y la solidez de las finanzas públicas.

---

- La ILIF se centra en dos pilares: cumplir cabalmente con el Acuerdo de Certidumbre Tributario suscrito en 2014 y acompañar el proceso de consolidación fiscal.
- La ILIF solo incluye actualizaciones, en particular de la tasa de retención de intereses y de la tasa de recargos con el SAT.